


Le sable

Le sable est composé de **minuscules débris de roches et de coquillages**. C'est pourquoi ses grains sont de **différentes couleurs**.


1. La **mer ronge** les roches des côtes par son mouvement et ses vagues.




2. Puis, la mer emporte des **fragments de roches**.



3. Les **fragments se frottent les uns contre les autres**. Ils sont **broyés et polis**, devenant lisses et ovales.



Les **fleuves** aussi fabriquent du sable. Ils en déversent une partie sur les rives, en se jetant dans la mer.



La **pluie** arrache des fragments de roches des **falaises**.



Fabriquer une carte postale avec du sable

1. Prends une feuille cartonnée (Bristol) de la taille d'une carte postale.
2. Avec un bâton de colle, dessine ton motif.
3. Jette sur ton dessin une grosse poignée de sable sec. Étale-le délicatement.
4. Secoue la carte pour faire tomber l'excès de sable. Le sable restera collé sur le motif.



En t'aidant des informations données page de gauche, **complète** la grille ci-dessous.

1. Les grains sont polis car ils se **_____** les uns contre les autres.
2. Les fleuves se **_____** dans la mer.
3. La mer **_____** les roches.

The crossword puzzle grid is as follows:

Clues and grid details:

- Clue 1: Across 4, starting at column 3. Letter 'F' is in the 4th cell.
- Clue 2: Across 5, starting at column 3. Letter 'J' is in the 4th cell.
- Clue 3: Down 3, starting at row 4. Letter 'R' is in the 5th cell.
- Letter 'L' is in the 4th cell of row 8.